

## オンライン授業実施に向けたご協力のお願い

「情報モラル出前授業」をオンラインにて実施するにあたり、以下ご協力をお願いいたします。

### ■ 利用ツール

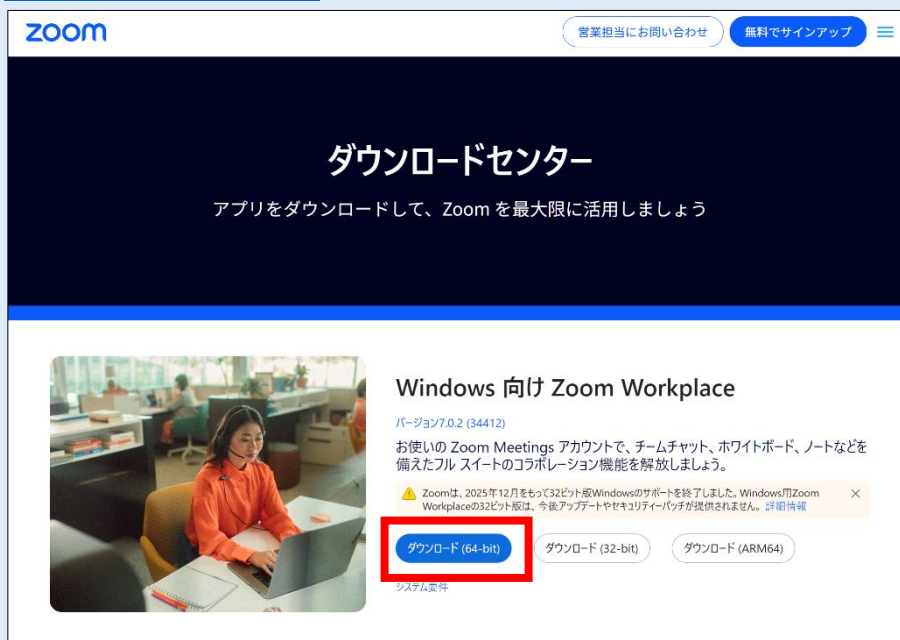
#### • ミーティングアプリ : Zoom

※事前に Zoom アプリをインストールしておいてください

#### Zoom アプリのダウンロード

1. 公式サイトからアプリをダウンロードしてください。

<https://zoom.us/download>



2. ダウンロードしたインストーラーをクリックし、「実行」してインストールを完了してください。
3. 以下テスト用 URL より Zoom が利用できるか、事前にご確認ください。

<https://zoom.us/test>

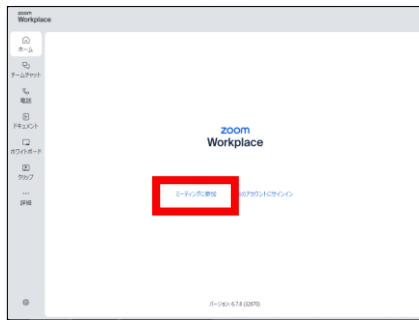
※複数の教室から実施する場合は、教室毎にログインしてください。

### ■ 授業日前の接続テストについて

- 日程 : メールにてご連絡します
- 確認内容 :
  1. Zoom での接続
  2. スライドの投影と教室のカメラ映像、音声の確認

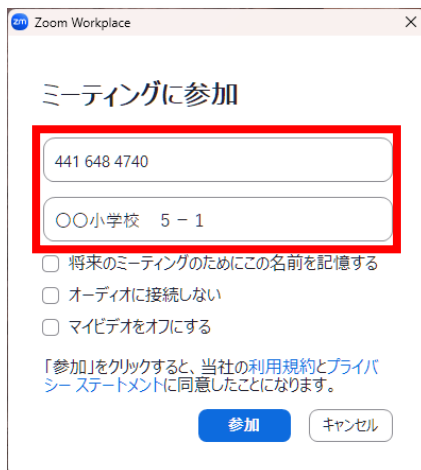
- Zoom 接続方法 ※授業当日も同じ会議室となります。

①



Zoom アプリを起動し、「ミーティングに参加」をクリック

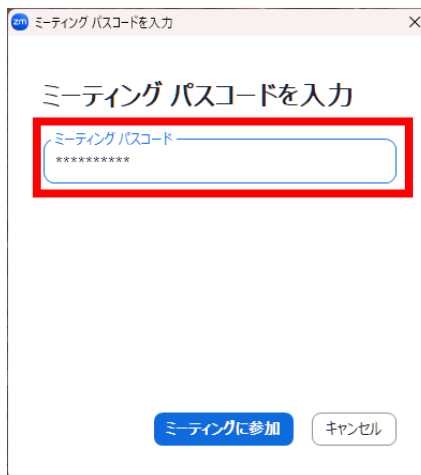
②



「ミーティングに参加」で以下を記入

- ミーティング ID または個人リンクを入力  
**441 648 4740**
- 名前を入力してください  
**小学校名・学年・クラスを入力**
- 3つのチェック項目：  
**チェックは入れないでください**

③



「ミーティングパスコードを入力」で以下パスコードを入力

- ミーティングパスコード：  
**@nifty2026**

④



「待機室」の状態となります。  
ニフティが承認すると、ミーティングルームへ入室できます。  
このままでしばらくお待ちください。

⑤



教室全体が映るように、パソコンを設置し、カメラの映り方を調整してください。

※以下 URL、QR コードからも「Zoom」に接続できます。

<https://nifty-co->

[jp.zoom.us/j/4416484740?pwd=IQjO8neie0u5bSKeDygaSbYfF2rx1W.1&omn=84154048118](https://nifty-co-jp.zoom.us/j/4416484740?pwd=IQjO8neie0u5bSKeDygaSbYfF2rx1W.1&omn=84154048118)



## ■ 授業前準備のお願い

- 1 授業の中で、児童各自のタブレットで「**わが家のインターネットルール**」を作成します。


作成時には、各自のタブレット端末にて操作してもらいます。

**授業開始前**に、児童各々のタブレットでインターネット接続し、**右記のページ**を表示させておいてください。



URL : <https://kids.nifty.com/internet/rule/>

検索 :

ニフティキッズ ルール 

- 2 授業で利用するワークシートを印刷して、授業前に児童へ配布をお願いいたします。

※ワークシートは以下ページよりダウンロードしてください

<https://kids.nifty.com/parent/teacher/onlinelesson/>

ニフティの授業で使うワークシート	
ワークシート	年 級 名 前
① 学習コンテンツ「のりとがりの楽しいなにならなようし」をみて自分の感想を書きなさい	
1. 名前	
2. のりとがりの楽しさをかきかいたか?	
3. なにならな、おもしろいかなにかかきかいたか?	
② 学習コンテンツ「わが家のインターネットルール」をみて自分の感想を書きなさい	
1. わが家のインターネットルール	
2. ルールを守らなかったときの罰金	
③ 今日の授業の感想を書いてください(字んだこと、きろりと買ったこと など)	

- 3 情報モラルマンガ冊子は、授業中に配布の指示をさせていただきます。そのタイミングで配布をお願いいたします。

※児童数分の冊子をニフティより郵送にてお送りします



- 4 授業中、児童に発言をお願いする場面があります。その際には、発言者の指名と、カメラ、マイクの近くへの誘導（※Zoom 画面に映るように）をお願いします。

## ■ 授業時の設定について

### 【ビデオ】：常にオン



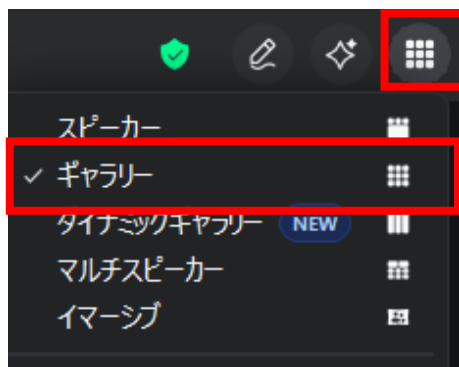
※生徒の様子が分かるように、なるべく、ビデオに全生徒が映るような状態にしてください。

### 【マイク】：児童が発言する時は**オーディオを ON** にしてください。

授業中の ON/OFF は先生のご判断で対応をお願いいたします。



### 【表示】：「ギャラリー」を選択



※上部の「■(6コ)」をクリックし「ギャラリー」を選択

## ■ トラブル時の対応について

接続トラブルなどにより、授業を進めることができない場合、以下対応とさせていただきます。

- 5分までの遅延の場合 : 最後のまとめを省略
- 10分までの遅延の場合 : 二本目の動画を省略
- 10分以上の遅延の場合 : 別日で再度調整を別途ご相談

## ■ お問い合わせ

- ニフティ株式会社 出前授業事務局 (担当: 杉村、宮崎)

【情報モラルオンライン授業】

<https://kids.nifty.com/parent/onlineclass/>

メール: [nif\\_demae@nifml.nifty.co.jp](mailto:nif_demae@nifml.nifty.co.jp)

電話: 03-6807-4434