
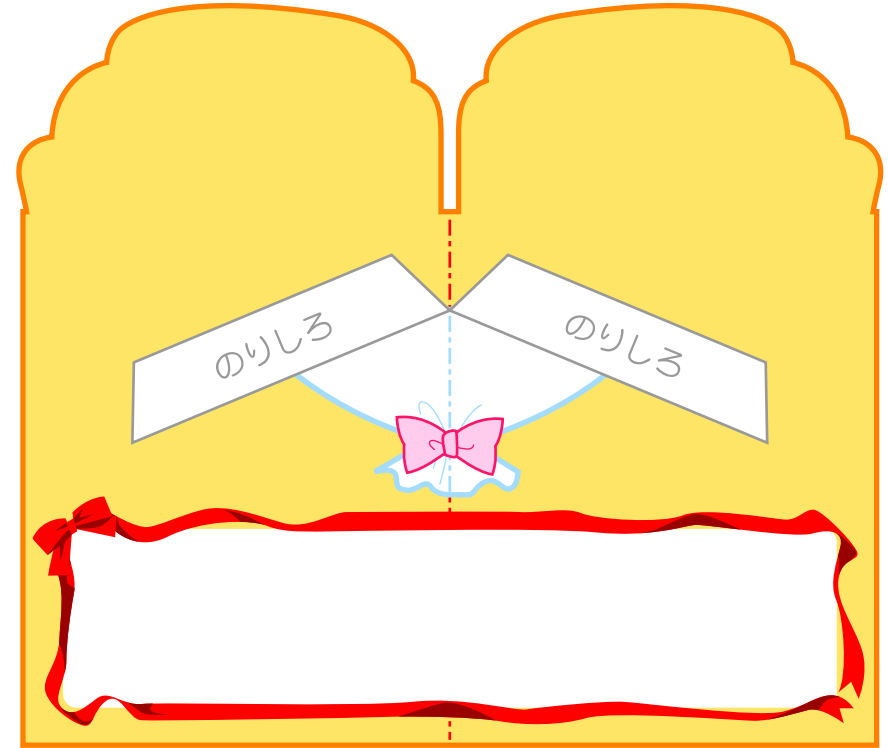


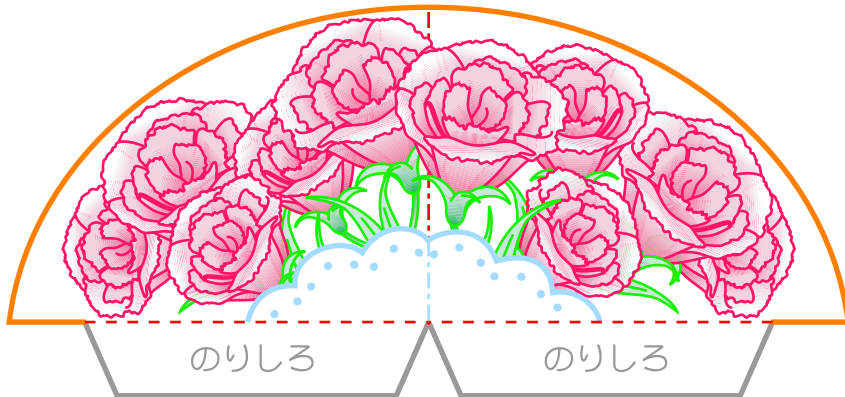
カード外側(そとがわ)



カード内側(うちがわ)



カーネーション



母の日カードの作り方

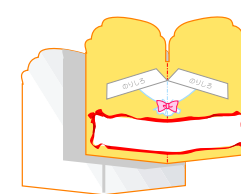
1. パーツを切りぬこう！

せん  
線にそってカッターやはさみで  
きれいに切りぬいてね

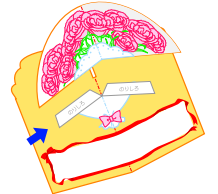
2. 折り目をつけよう！

山あり  
谷あり

3. のりづけしよう！



カードの外側と内側を  
はりあわせよう



のりしろどうしを  
はりあわせよう