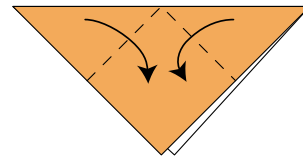
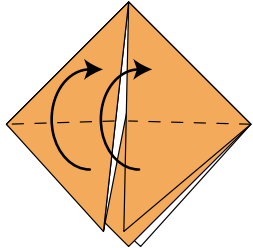


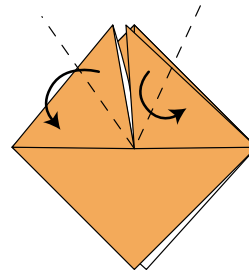
1. 紙を三角におります。



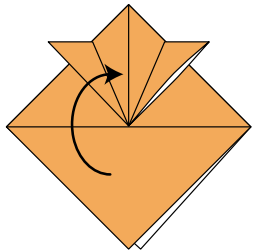
2. さらに四角におります。



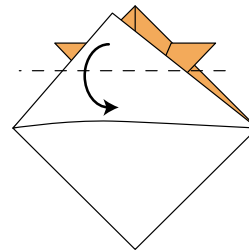
3. ひらひらの部分を上におり返します。



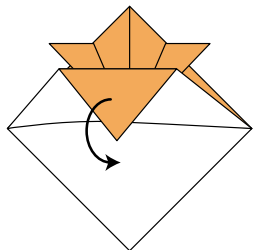
4. 上におり返したところを、左と右に開いてみよう！



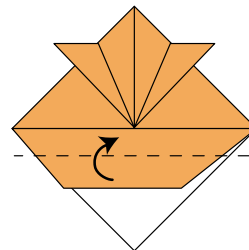
5. これで「つの」ができました。下の三角を上におります。



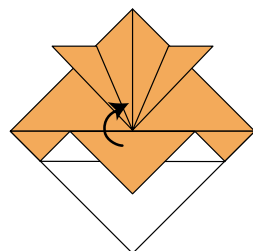
6. 上におった三角を半分から下におります。



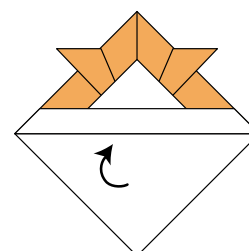
7. おったところを、いったん戻(もと)して…。



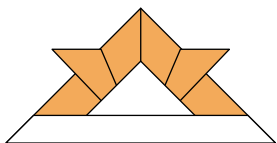
8. さらに半分におります。



9. もう一度おると、前ができあがります。



10. のこった後ろの三角の白い部分は、かぶとの中におり返しましょう。



完成(かんせい)！！

かぶとの完成(かんせい)です。みんなできたかな？
かぶったりかざったりして遊んでね！

